



**República Federativa do Brasil
Estado de Goiás
Município de Catalão**

LEI Nº 3938, de 09 de dezembro de 2021.

“Estima a Receita e fixa a Despesa do Município de CATALÃO, para o exercício financeiro de 2022 e, dá outras providências”.

O PREFEITO MUNICIPAL DE CATALÃO, ESTADO DE GOIÁS, no uso de suas atribuições legais, conferidas pela Lei Orgânica do Município e pela Constituição Federal, FAZ SABER, que a CÂMARA MUNICIPAL, aprova e Eu, Prefeito Municipal, sanciono a seguinte Lei:

Art. 1º - O Orçamento Geral do Município de Catalão, para o exercício financeiro de 2022, discriminado pelos anexos integrantes desta Lei, composto pelas receitas e despesas dos Órgãos da administração direta e fundos especiais, estima a receita em R\$ 475.500.000,00 (quatrocentos e setenta e cinco milhões e quinhentos mil reais) e fixa a despesa em igual importância, compreendendo:

I - o Orçamento Fiscal referente aos Poderes do Município, seus fundos, órgãos e entidades da Administração direta e indireta, inclusive fundações instituídas e mantidas pelo Poder Público;

II - o Orçamento da Seguridade Social, abrangendo todas as entidades e órgãos a ela vinculados, da Administração direta, bem como os fundos e fundações instituídos e mantidos pelo Poder Público.

Parágrafo Primeiro – As receitas e as despesas estão estimadas e fixadas segundo a evolução histórica dos últimos três exercícios financeiros, em especial a execução orçamentária acumulada até o mês de junho de 2021.

Parágrafo Segundo - O Orçamento será detalhado, em seu menor nível, através dos Elementos da Despesa detalhados em conformidade com os atos normativos emanados pelo Tribunal de Contas dos Municípios do Estado de Goiás - TCM/GO.


Parágrafo Terceiro - Na programação e execução do orçamento geral será utilizada a classificação da despesa por sua natureza, onde deverão ser identificados a categoria econômica, o grupo da despesa, a modalidade de aplicação e o elemento.



Art. 2º - A receita realizada mediante a arrecadação de tributos, rendas e outras receitas correntes e de capital, na forma da legislação vigente e das especificações constantes das no anexo, de acordo com o seguinte desdobramento:


Especificações		Valores
1	Receitas Correntes	R\$ 505.850.059,17
1.1	Receita Tributária	R\$ 84.020.607,89
1.2	Receita de Contribuições	R\$ 13.534.831,65
1.3	Receita Patrimonial	R\$ 13.837.031,36
1.4	Receita de Serviços	R\$ 46.916.295,84
1.5	Transferências Correntes	R\$ 336.153.860,75
1.6	Outras Receitas Correntes	R\$ 11.387.431,68
2	Receitas de Capital	R\$ 3.265.657,60
2.1	Operação de Crédito	R\$ 1.000.000,00
2.2	Alienação de Bens	R\$ 400.000,00
2.3	Transferências de Capital	R\$ 1.865.657,60
3	Receitas Intra-Orçamentaria	R\$ 11.384.283,23
3.1	Outras Receitas Intra-Orçamentárias	R\$ 11.384.283,23
4	Deduções	-R\$ 45.000.000,00
4.1	Dedução Transferências Correntes	-R\$ 45.000.000,00
Total:		R\$ 475.500.000,00

Art. 3º - A despesa será realizada segundo as discriminações dos órgãos, funções e unidades orçamentárias, de conformidade com os seguintes desdobramentos:




DESPESAS POR ÓRGÃO DE GOVERNO		
1	PODER EXECUTIVO	R\$ 152.512.746,68
2	FUNDAÇÃO DAS LEGIONARIAS DO BEM ESTAR SOCIAL - FLBES	R\$ 4.200.000,00
3	PODER LEGISLATIVO	R\$ 20.016.000,00
4	FUNDEB	R\$ 36.000.000,00
5	FUNDAÇÃO CULTURAL MARIA DAS DORES CAMPOS - FCMDC	R\$ 2.000.000,00
6	CENTRO DE CONVIVÊNCIA DO PEQUENO APRENDIZ - CCPA	R\$ 2.000.000,00
7	SUPERINTENDÊNCIA MUNICIPAL DE TRÂNSITO DE CATALÃO - SMTTC	R\$ 7.000.000,00
8	FUNDO ESPECIAL MUNICIPAL CORPO DE BOMBEIRO - FEMBOM	R\$ 1.100.000,00
9	FUNDO MUNICIPAL DE SAÚDE - FMS	R\$ 100.000.000,00
10	INSTITUTO DA PREVIDÊNCIA E ASSISTÊNCIA DOS SERVIDORES DE CATALÃO - IPASC	R\$ 38.000.000,00
12	SUPERINTENDÊNCIA MUNICIPAL DE ÁGUA E ESGOTO - SAE	R\$ 36.000.000,00
14	FUNDO MUNICIPAL DE ASSISTÊNCIA SOCIAL - FMAS	R\$ 10.031.253,32
16	PROGRAMA DE SAÚDE DOS SERVIDORES MUNICIPAIS - PRO SAÚDE	R\$ 10.000.000,00
17	FUNDO MUNICIPAL DOS DIREITOS DA CRIANÇA E DO ADOLESCENTE - FMDCA	R\$ 600.000,00
18	FUNDO MUNICIPAL DE EDUCAÇÃO - FME	R\$ 48.000.000,00
19	FUNDO MUNICIPAL DO MEIO AMBIENTE - FMMA	R\$ 8.040.000,00
TOTAL:		475.500.000,00

ELEMENTO DA DESPESA SINTÉTICO		
1	Despesas Correntes	R\$ 375.337.118,98
2	Despesas de Capital	R\$ 86.162.881,02
3	Reserva do RPPS	R\$ 10.000.000,00
4	Reserva de Contingência	R\$ 4.000.000,00



TOTAL:	R\$ 475.500.000,00
---------------	---------------------------

Unidade	Despesas por Unidades Orçamentárias	
0201	Câmara Municipal	R\$ 20.016.000,00
2047	Departamento de Saneamento Básico	R\$ 1.849.611,38
3001	Gabinete do Prefeito	R\$ 3.373.473,91
3002	Secretaria Municipal de Administração	R\$ 37.002.462,45
3003	Secretaria Municipal de Planejamento e Regulação	R\$ 1.191.940,00
3004	Secretaria Municipal da Fazenda	R\$ 17.246.819,80
3005	Procuradoria Geral de Catalão	R\$ 2.088.640,00
3008	Secretaria Municipal de Governo	R\$ 322.812,00
3010	Secretaria Municipal da Agricultura e Desenvolvimento	R\$ 1.974.566,00
3011	Secretaria Municipal da Indústria, Comércio, Serviços e Turismo.	R\$ 770.552,00
3012	Secretaria Municipal de Esportes, Juventude e Lazer.	R\$ 6.250.291,32
3013	Secretaria de Municipal do Trabalho e Renda	R\$ 715.530,00
3014	Secretaria Municipal de Comunicação	R\$ 3.805.546,00
3016	Secretaria Municipal de Infra - Estrutura	R\$ 54.118.261,84
3017	Secretaria Municipal de Assuntos Comunitários	R\$ 295.240,00
3018	Secretaria Municipal de Provisão e Suprimentos	R\$ 1.566.480,00
3019	Secretaria Municipal de Obras Públicas	R\$ 2.859.680,00
3020	Sub. Prefeituras dos Distritos	R\$ 1.486.570,00
3021	Secretaria Municipal de Cultura	R\$ 1.667.073,32
3022	Secretaria Municipal de Habitação e Assuntos Fundiários -SEHAF	R\$ 7.073.080,66




3023	Controladoria Geral do Município	R\$ 1.676.890,00
3024	Secretaria Municipal de Ciência, Tecnologia e Informações.	R\$ 1.177.226,00
3099	Reserva de Contingência	R\$ 4.000.000,00
Total das Unidade Orçamentária do Poder Executivo.		R\$ 152.512.746,68

0301	Fundeb	R\$ 36.000.000,00
0401	Fundo Municipal de Saúde – F.M.S.	R\$ 100.000.000,00
0501	Superintendência Municipal de Trânsito de Catalão - SMTC	R\$ 7.000.000,00
0601	Fundo Especial Municipal Corpo de Bombeiro - FEMBOM	R\$ 1.100.000,00
0801	Fundação das Legionárias do Bem Estar Social - FLBES	R\$ 4.200.000,00
0901	Instituto da Previdência e Assistência dos Servidores de Catalão - IPASC	R\$ 38.000.000,00
1001	Superintendência Municipal de Água e Esgoto - SAE	R\$ 36.000.000,00
1101	Fundação Cultural Maria das Dores Campos - FCMDC	R\$ 2.000.000,00
1201	Centro de Convivência do Pequeno Aprendiz - CCPA	R\$ 2.000.000,00
1401	Fundo Municipal de Assistência Social - FMAS	R\$ 10.031.253,32
1601	Programa de Saúde dos Servidores Municipais - PRO SAÚDE	R\$ 10.000.000,00
2501	Fundo Municipal dos Direitos da Criança e do Adolescente - FMDCA	R\$ 600.000,00
2601	Fundo Municipal de Educação - FME	R\$ 48.000.000,00
2801	Fundo Municipal do Meio Ambiente - FMMA	R\$ 8.040.000,00
TOTAL GERAL		R\$ 475.500.000,00

Despesa por Funções de Governo

1	Legislativa	R\$ 20.016.000,00
3	Administração e Planejamento	R\$ 1.191.940,00



4	Administração	R\$ 60.472.804,36
6	Segurança Pública	R\$ 8.100.000,00
8	Assistência Social	R\$ 16.831.253,32
9	Previdência Social	R\$ 30.074.000,00
10	Saúde	R\$ 110.000.000,00
11	Trabalho	R\$ 715.530,00
12	Educação	R\$ 84.000.000,00
13	Cultura	R\$ 3.667.073,32
14	Direitos da Cidadania	R\$ 319.640,00
15	Urbanismo	R\$ 47.445.871,84
16	Habitação	R\$ 7.073.080,66
17	Saneamento	R\$ 37.849.611,38
18	Gestão Ambiental	R\$ 9.200.220,00
20	Agricultura	R\$ 1.974.566,00
22	Indústria	R\$ 122.000,00
26	Transporte	R\$ 5.515.830,00
27	Desporto e Lazer	R\$ 6.250.291,32
28	Encargos Especiais	R\$ 10.680.287,80
77	Reserva do RPPS	R\$ 10.000.000,00
99	Reserva de Contingência	R\$ 4.000.000,00
Total		R\$ 475.500.000,00

Art. 4º - Os fundos especiais, instituídos pelo Município, que recebam transferências à conta desta Lei, terão orçamentos próprios, elaborados e aprovados por ato do Poder Executivo.

Parágrafo Primeiro – Os orçamentos próprios de que trata este artigo poderão ser suplementados por Decreto do Poder Executivo Municipal, na forma do Parágrafo 1º, do Artigo 43, da Lei nº 4.320, de 17 de março de 1964.

Parágrafo Segundo - Integram o Orçamento Geral os recursos orçamentários à conta do Tesouro Municipal, destinados as transferências às empresas, públicas ou sem fins lucrativos, a título de aumento de capital, subvenção econômica e prestação de serviços.

Parágrafo Terceiro - Fica o Poder Executivo autorizado a estabelecer normas complementares pertinentes a execução do orçamento, e no que couber, adequá-lo as disposições da Lei Orgânica do Município, compreendendo também a programação financeira para o exercício de 2022.

Art. 5º - O Poder Executivo está autorizado a:

I - Realizar operações de crédito por antecipação da receita, até o limite previsto na legislação específica, conforme dispõe o artigo 165 § 8º da Constituição da República Federativa do Brasil, e nos termos do artigo 109 §§ 7º e 8º da Constituição Estadual e artigo 7º e 43 da Lei Federal n.º 4.320/64;



II - A Lei Orçamentária Anual autorizará o Poder Executivo nos termos do artigo 7º e 43, da Lei Federal nº 4.320 de 17 de março de 1964 e também conforme art. 6º da Lei de Diretrizes Orçamentárias nº 05 de 15 de junho de 2021, a abrir Créditos Adicionais de natureza suplementar, até o limite de 70% (setenta por cento) do total da despesa fixada na própria Lei, autorizando também a criação de elementos de despesas e sub-elementos não consignados no orçamento, desde que não altere a ação programática, a criação de fontes de recursos através de decreto orçamentário, utilizando como recursos a anulação de dotações do próprio orçamento, a utilização do excesso de arrecadação do exercício realizado e projetado, e o *superávit* financeiro, se houver, do exercício anterior.

Parágrafo Primeiro - A abertura de créditos suplementares deverá ter como recurso anulação de dotações do próprio orçamento bem como pelo excesso de arrecadação do exercício e *superávit* financeiro do exercício anterior.

Parágrafo Segundo - A fonte criada deverá ter como recursos para sua cobertura o saldo para suplementar advindo de outra fonte que tenha a mesma codificação, o excesso de arrecadação do exercício realizado e projetado e o *superávit* financeiro do exercício anterior, se houver.

Art. 6º - Em decorrência do disposto no art. 66, da Lei Federal nº 4.320/64, fica o Chefe do Poder Executivo, autorizado, no interesse da Administração, a movimentar, por Órgãos Centrais, dotações atribuídas às Unidades Orçamentárias e a redistribuir parcelas de dotações de pessoal, de uma para outra Unidade Orçamentária.


Parágrafo Único - As redistribuições de recursos de que trata este artigo não serão computadas para efeito do limite fixado no artigo 6º desta Lei.

Art. 7º - Durante a execução orçamentária, o Chefe do Executivo Municipal fica autorizado a tomar as medidas necessárias para ajustar os dispêndios ao efetivo comportamento da receita.

Parágrafo Primeiro - Fica autorizado o Poder Executivo Municipal, conforme disposto na LDO - Lei de Diretrizes Orçamentárias, a realização de alterações necessárias nas estimativas de receitas e fixações de despesa para o exercício de 2022, para atendimento e adequação às NBCASP - Normas Brasileiras de Contabilidade Aplicada ao Setor Público e PCASP - Plano de Contas Aplicado ao Setor Público, conforme atos normativos da STN - Secretaria do Tesouro Nacional e TCM - Tribunal de Contas dos Municípios do Estado de Goiás.

Art. 8º - O Poder Executivo poderá utilizar o previsto nos artigos 7º e 43º da Lei Federal nº 4.320/64, somente até o montante da despesa fixada no orçamento de 2022.

Art. 9º - O valor previsto no orçamento, como Reserva de Contingência, será utilizado, pelo Poder Executivo, para cobrir as previsões insuficientes das despesas correntes e de capital, sem alteração do seu total.




Art. 10º - Nos termos da LDO, o presente orçamento poderá ser atualizado monetariamente no primeiro mês do exercício financeiro, com base no último trimestre e, no primeiro mês de cada trimestre subsequente, sempre com base nos últimos três meses, utilizando-se para tanto o INPC do IBGE, ou outro índice que venha substituí-lo.

Art. 11º - Esta Lei entra em vigor em 1º de janeiro de 2022, revogadas as disposições em contrário.


GABINETE DO PREFEITO MUNICIPAL DE CATALÃO-GO,
Estado de Goiás, aos 09 (nove) dias do mês de dezembro de 2021.


ADIB ELIAS JÚNIOR
Prefeito Municipal



PÓS ALTERAÇÃO

ANEXOS LDO 2.022



ESTADO DE GOIÁS
MUNICÍPIO CATALÃO


LEIDE DIRETRIZES ORÇAMENTÁRIAS
LEIDE DIRETRIZES ORÇAMENTÁRIAS
MEMÓRIA DE CÁLCULO DA RECEITA GERAL

2022

Código	Portaria Interministerial STN/SOF 163/2001 alterada pela Portaria Conjunta nº 02/2010 atualizada em 31/08/2010, e posteriores alterações, STN.	Arrecadado				Orçado		Previsão LDO		Projetados			
								2022					
		2017	2018	2019	2020	% APLICADO	2023	%	2024				
1000.00.00	RECEITAS CORRENTES	373.280.751,06	390.231.609,17	426.816.363,18	445.722.474,44	1,20%	511.920.253,88	1,20%	518.063.280,93				
1100.00.00	RECEITA TRIBUTÁRIA	53.248.647,68	56.865.349,64	68.136.572,98	60.639.296,17	1,20%	85.028.854,16	1,20%	86.049.199,43				
1200.00.00	RECEITAS DE CONTRIBUIÇÕES	21.160.484,17	15.790.045,11	18.514.013,90	11.021.681,82	1,20%	13.697.248,63	1,20%	13.881.614,81				
1300.00.00	RECEITA PATRIMONIAL	11.310.747,68	8.328.136,67	8.103.403,98	12.696.998,10	1,20%	14.003.074,74	1,20%	14.171.110,63				
1400.00.00	RECEITA AGROPECUÁRIA	-	-	-	-	0,00%	-	0,00%	-				
1500.00.00	RECEITA INDUSTRIAL	26.180.703,19	28.992.355,88	37.838.505,37	36.891.970,68	1,20%	47.479.290,39	1,20%	48.049.040,87				
1600.00.00	RECEITA DE SERVIÇOS	258.073.053,02	268.220.045,93	287.904.504,89	315.548.087,38	1,20%	340.167.706,08	1,20%	344.289.957,55				
1700.00.00	TRANSFERÊNCIAS CORRENTES	5.307.105,32	11.035.676,74	6.621.392,05	8.924.440,29	1,20%	11.524.079,86	1,20%	11.682.387,82				
1800.00.00	OUTRAS RECEITAS CORRENTES	2.458.166,38	-	-	-	0,00%	-	0,00%	-				
1900.00.00	RECEITAS DE CAPITAL	-	1.205.357,53	5.859.930,15	7.068.555,78	1,20%	1.011.989,00	1,20%	1.024.141,99				
2000.00.00	OPERAÇÕES DE CRÉDITO	-	2.662.242,88	2.252.393,20	471.237,06	1,20%	404.799,00	1,20%	409.655,59				
2100.00.00	ALIEAÇÃO DE BENS	726.190,01	-	-	-	0,00%	-	0,00%	-				
2200.00.00	AMORTIZAÇÃO DE EMPRÉSTIMO - GERAL	6.485.316,88	6.899.069,14	14.695.020,65	4.830.175,79	1,20%	1.888.044,49	1,20%	1.910.700,03				
2300.00.00	TRANSFERÊNCIAS DE CAPITAL	14.403.743,50	15.164.623,75	14.882.804,63	9.778.169,82	1,20%	11.520.893,63	1,20%	11.659.143,35				
2400.00.00	OUTRAS RECEITAS DE CAPITAL	(37.838.035,55)	(36.286.034,40)	(37.600.529,35)	(47.870.615,99)	1,20%	(45.540.001,00)	1,20%	(46.086.482,01)				
7000.00.00	RECEITAS CORRENTES INTRA-ORÇAMENTÁRIAS	358.781.942,28	379.586.868,47	426.505.782,46	420.000.000,00	1,20%	481.205.989,00	1,20%	486.980.445,87				
9000.00.00	DEDUÇÕES DA RECEITA	-	-	-	-	-	-	-	-				
TOTAL GERAL		66.252,42	243.143.338,79	279.518.037,28	272.143.343,51	-1,2%	304.043.255,00	1,20%	307.691.773,06				
RECEITAS POR GESTÃO		230.077.021,05	243.143.338,79	279.518.037,28	272.143.343,51	-1,2%	304.043.255,00	1,20%	307.691.773,06				
PODER LEGISLATIVO		15.061,26	4.304,31	3.252,64	18.142,62	-1,2%	7.094,00	1,20%	7.168,99				
PODER EXECUTIVO		25.883.422,10	28.737.421,60	31.595.688,91	30.924.931,52	-1,2%	36.431.999,00	1,20%	36.869.181,99				
FUBES		947,08	241,86	168,74	3.769,90	-1,2%	5.060,00	1,20%	5.120,73				
FUNDEB		410.813,39	222.903,68	389.227,02	464.273,27	-1,2%	404.799,00	1,20%	409.655,59				
FCMDC		2.016.323,78	3.048.725,29	3.176.439,18	3.072.229,96	-1,2%	5.059.999,00	1,20%	5.120.717,99				
CCPA		862.466,65	789.851,43	932.750,69	859.536,39	-1,2%	860.199,00	1,20%	870.520,39				
SMTC		30.106.419,51	28.728.475,67	36.354.361,18	30.087.280,09	-1,2%	40.479.999,00	1,20%	40.985.757,99				
FEMROM		35.366.172,88	32.759.461,61	30.895.186,20	33.311.194,36	-1,2%	38.455.999,00	1,20%	38.917.469,99				
FMS		24.962.301,62	28.939.295,12	32.663.688,37	35.015.899,18	-1,2%	36.431.999,00	1,20%	36.869.181,99				
IPASC		518.502,84	581.552,51	509.524,33	718.636,51	-1,2%	1.315.999,00	1,20%	1.331.385,19				
SAE		3.732.179,93	3.904.565,72	4.404.787,41	6.008.272,41	-1,2%	10.119.999,00	1,20%	10.241.437,99				
FMS		211.981,43	1.600.741,26	626.082,53	589.046,32	-1,2%	6.071.999,00	1,20%	6.144.861,99				
PRO-SAÚDE		4.397.666,37	5.454.104,38	4.607.174,42	5.978.820,11	-1,2%	910.799,00	1,20%	921.727,59				
FDCA		-	508.059,29	419.443,55	824.664,85	-1,2%	481.205.987,00	1,20%	486.980.445,84				
FME		-	-	-	-	-	-	-	-				
FMMA		359.516.132,29	379.431.634,51	426.505.782,46	420.000.000,00	-1,2%	481.205.987,00	1,20%	486.980.445,84				
TOTAL		66.252,42	243.143.338,79	279.518.037,28	272.143.343,51	-1,2%	304.043.255,00	1,20%	307.691.773,06				

CRC:

ADIB ELIAS JUNIOR
PREFEITO



ESTADO DE GOIÁS
MUNICÍPIO CATALÃO

LEI DE DIRETRIZES ORÇAMENTÁRIAS
ANEXO DE METAS FISCAIS
MEMÓRIA DE CÁLCULO DA DESPESA

2022

ESPECIFICAÇÃO	REALIZADA				ORÇADA		FIXADA		PROJETADA	
	2018	2019	2020	2021	2022	2023	2024	2025	2026	2027
Despesa Total	322.085.262,93	376.784.118,18	465.034.643,64	423.000.000,00	478.500.000,00	480.699.987,00	488.488.373,84			
Despesa Corrente	283.686.167,81	328.873.820,09	386.043.911,10	349.000.000,00	376.337.118,98	423.699.987,00	427.788.573,84			
Pessoal e Encargos	138.705.769,50	166.179.313,73	157.203.934,88	174.000.000,00	22.112.238,35	185.000.000,00	187.000.000,00			
Juros e Encargos da Dívida	-	5.518,30	-	300.000,00	7.086,78	1.000.000,00	1.000.000,00			
Outras Despesas Correntes	144.880.388,31	162.188.788,06	208.839.976,21	174.700.000,00	154.202.793,85	237.699.987,00	239.788.373,84			
Despesa de Capital	38.499.105,12	48.410.498,09	46.990.732,64	70.000.000,00	86.162.881,02	53.000.000,00	54.700.000,00			
Investimentos	29.648.266,50	42.128.335,88	41.475.561,84	65.000.000,00	77.494.783,22	45.000.000,00	46.000.000,00			
Inversões Financeiras	-	-	-	-	-	-	-			
Amortizações da Dívida	8.850.838,62	6.281.162,21	7.515.170,70	5.000.000,00	8.668.097,80	8.000.000,00	8.700.000,00			
Reserva do RPPS	-	-	-	10.000.000,00	10.000.000,00	10.000.000,00	10.000.000,00			
Reserva de Contingência	-	-	-	4.000.000,00	4.000.000,00	4.000.000,00	4.000.000,00			

Nota:
Os valores relativo aos dois períodos seguintes ao da LDO foram corrigidos de acordo com o índice da inflação.

ADIBELIAS JUNIOR
PREFEITO

CRC:




LEI DE DIRETRIZES ORÇAMENTÁRIAS
ANEXO DE METAS FISCAIS
MEMÓRIA DE CÁLCULO DA DESPESA
2022

DESPESAS POR ORÇÃO	REALIZADO			ORÇADA	PROJEÇADA		
	2017	2018	2019				
PODER LEGISLATIVO	15.688.715,93	14.698.273,84	13.353.587,09	18.000.000,00	R\$ 20.016.000,00	20.256.191,00	20.499.264,29
PODER EXECUTIVO	98.126.431,06	128.370.486,36	139.775.537,69	135.582.257,20	R\$ 152.512.746,68	154.342.898,64	156.195.012,42
FLBES	1.257.297,76	3.321.051,33	4.018.044,42	3.925.000,00	R\$ 4.200.000,00	4.250.399,00	4.301.402,79
FUNDEB	26.272.840,79	30.455.990,67	31.798.523,53	30.924.931,52	R\$ 36.000.000,00	36.431.999,00	36.869.181,99
FCMDC	1.139.393,37	1.405.505,58	1.498.807,79	1.500.000,00	R\$ 2.000.000,00	2.023.999,00	2.048.285,99
COPA	1.452.941,19	1.029.268,19	1.616.714,01	1.186.000,00	R\$ 2.000.000,00	2.023.999,00	2.048.285,99
SMTIC	5.452.120,41	5.826.169,51	5.476.651,37	7.000.000,00	R\$ 7.000.000,00	7.083.999,00	7.169.005,99
FEMBOM	634.687,64	980.987,02	717.900,45	950.000,00	R\$ 1.100.000,00	1.113.202,00	1.126.562,42
FMS	75.584.726,80	76.420.176,27	89.811.230,58	80.458.660,78	R\$ 100.000.000,00	101.199.999,00	102.414.397,99
IPASC	17.318.148,28	21.851.090,38	26.272.137,70	33.311.194,36	R\$ 38.000.000,00	38.455.999,00	38.917.469,99
SAE	19.897.834,66	27.628.459,91	28.093.825,79	35.365.042,36	R\$ 36.000.000,00	36.431.999,00	36.869.181,99
FMAS	6.104.388,67	7.615.484,14	9.124.783,26	10.000.000,00	R\$ 10.031.253,32	10.151.627,36	10.273.445,89
PRÓ-SAÚDE	6.090.551,64	7.852.017,81	9.570.118,34	6.008.272,41	R\$ 10.000.000,00	10.119.999,00	10.241.437,99
FMDCA	-	200.220,00	1.529.508,66	589.046,32	R\$ 600.000,00	607.199,00	614.484,39
FME	47.065.184,73	46.238.924,44	47.825.209,36	46.523.626,98	R\$ 48.000.000,00	48.575.999,00	49.158.909,99
FMMA	-	2.890.012,73	4.552.063,60	8.675.968,07	R\$ 8.040.000,00	8.136.479,00	8.234.115,75
TOTAL GERAL	322.085.262,93	376.784.118,18	415.034.643,64	420.000.000,00	475.500.000,00	481.205.987,00	486.980.445,84

ADIBELIAS JUNIOR
PREFEITO

CRC:



ESTADO DE GOIÁS
MUNICÍPIO CATALÃO

LEI DE DIRETRIZES ORÇAMENTÁRIAS
ANEXO DE METAS FISCAIS
MEMÓRIA DE CÁLCULO DA RECEITA

2022

LRF, art. 4º, § 1	ESPECIFICAÇÃO	ARRECADADO				ORÇADO		PROJETADO		
		2018	2019	2020		2021	2022	2023	2024	
	Receita Total	359.518.132,29	379.586.868,47	426.505.782,46		420.000.000,00	475.500.000,00	481.205.985,00	486.980.449,87	
	Receitas Correntes	339.848.459,01	359.103.332	403.698.438,46		407.630.937,37	508.860.089,17	477.907.146,61	483.635.852,27	
	Receita Tributária	53.248.647,68	56.865.349,84	68.136.572,99		60.639.296,17	84.020.607,89	85.028.854,18	86.048.199,43	
	Receita de Contribuições	21.160.494,17	15.790.045,11	18.514.013,90		11.021.681,82	13.534.831,65	13.697.248,63	13.861.614,61	
	Receita Patrimonial	11.310.747,68	8.328.136,67	8.103.403,98		12.696.998,10	13.837.031,98	14.003.074,74	14.171.110,63	
	Receita Agropecuária	-	-	-		-	-	-	-	
	Receita Industrial	-	-	-		-	-	-	-	
	Receita de Serviços	26.180.703,19	29.992.355,88	37.636.505,37		36.891.970,68	46.916.285,84	47.479.280,39	48.049.040,87	
	Transferências Correntes	256.073.053,02	268.220.045,93	287.904.504,89		315.348.087,38	336.153.860,75	340.187.706,08	344.268.957,55	
	Outras Receitas Correntes	5.307.105,32	11.035.675,74	6.521.362,05		8.924.440,29	11.387.431,68	11.524.079,86	11.682.367,82	
	Receitas Infra-Orçamentária	14.403.743,50	15.164.623,75	14.682.604,63		9.778.168,82	11.384.283,23	11.520.893,63	11.658.143,35	
	Deduções e Transferências Correntes	(6.783.703,55)	(6.266.034,41)	(62.800.529,35)		(97.870.335,95)	(45.000.000,00)	(46.540.001,00)	(46.088.482,01)	
	Receitas de Capital	19.669.673,28	18.476.639,15	22.807.344,00		12.359.727,63	37.256.657,60	39.049.427,49	39.448.497,60	
	Operações de Crédito	2.458.166,39	1.205.357,83	5.859.930,15		7.068.555,78	1.000.000,00	1.011.999,00	1.024.141,99	
	Alienações de Bens	726.190,01	2.662.242,98	2.252.393,20		471.237,06	400.000,00	404.798,00	409.655,59	
	Amortizações de Empréstimos	-	-	-		-	-	-	-	
	Transferências de Capital	6.485.316,88	6.609.069,14	14.695.020,65		4.830.179,79	1.865.657,60	1.888.044,49	1.910.700,03	
	Outras Receitas de Capital	-	-	-		-	-	-	-	

Nota: Os valores relativo aos dois períodos seguintes ao da LDO foram corrigidos de acordo com o índice da inflação + PIB.



**ESTADO DE GOIÁS
MUNICÍPIO CATALÃO**

**DEMONSTRATIVOS I a VIII
ANEXO DE METAS FISCAIS**

LDO PARA O EXERCÍCIO DE 2022




ESTADO DE GOIÁS
MUNICÍPIO CATALÃO
LEI DE DIRETRIZES ORÇAMENTÁRIAS
ANEXO DE METAS FISCAIS
RESULTADO PRIMÁRIO
2022

2022										RS 1,00
ESPECIFICAÇÃO	ARRECADADO				ORÇADO	ESTIMADO	PROJETADO			
	2018	2019	2020	2021			2022	2023	2024	
Receitas Correntes (I)	349.848.459,01	369.110.198,52	403.698.438,46	407.630.027,37	407.630.027,37	463.091.190,00	468.648.274,28			
Receita Tributária	53.248.647,68	56.865.349,84	68.136.572,99	60.639.296,17	84.020.607,89	85.028.854,18	86.049.199,43			
Receita de Contribuições	21.160.494,17	15.790.045,11	18.514.013,90	11.021.081,82	13.534.831,65	14.167.998,00	14.338.011,98			
Receita Patrimonial	11.310.747,68	8.328.136,67	8.103.403,98	12.696.598,10	13.837.031,36	14.003.074,74	14.171.110,63			
Receita Agropecuária	-	-	-	-	-	-	-			
Receita Industrial	26.180.703,19	29.992.355,88	37.636.505,37	36.891.970,68	46.916.295,84	47.479.290,39	48.049.040,87			
Receita de Serviços	256.073.053,02	268.220.045,93	287.904.504,89	315.548.087,38	336.153.860,75	340.187.706,08	344.269.957,55			
Transferências Correntes	5.307.105,32	11.035.675,74	6.521.362,05	8.924.440,29	11.387.431,68	11.524.079,86	11.662.367,82			
Outras Receitas Correntes	-	-	-	-	-	-	-			
Aplicações Financeiras (II)	14.403.743,50	15.164.623,75	14.682.604,63	9.778.168,82	11.384.283,23	20.239.998,00	20.482.875,98			
Receitas Infra-Orçamentária	(37.836.035,55)	(36.286.034,40)	(37.800.529,35)	(47.870.615,89)	(45.000.000,00)	(45.540.001,00)	(46.086.482,01)			
Despesas de Transferências Correntes (III) = (I)-(II)	387.484.714,51	383.945.573,77	418.018.838,81	455.500.643,27	462.637.328,57	508.631.191,00	504.630.156,26			
RECEITA FISCAL DE CAPITAL (VIII) = (IV-V-VI-VII)	9.669.673,28	10.476.669,95	8.112.323,35	7.539.792,84	1.000.000,00	1.011.999,00	1.024.141,99			
Receitas de Capital (IV)	1.205.337,83	1.205.337,83	5.859.930,15	7.068.555,78	1.000.000,00	1.011.999,00	1.024.141,99			
Operações de Crédito (V)	726.190,01	2.662.242,98	2.252.393,20	471.237,06	400.000,00	404.799,00	409.655,59			
Alienções de Bens (VI)	2.438.166,39	-	-	-	-	-	-			
Amortizações de Empréstimos (VII)	6.485.316,88	6.609.069,14	14.695.020,65	4.830.179,79	1.865.657,60	1.888.044,49	1.910.700,03			
Transferências de Capital	-	-	-	-	-	-	-			
Outras Receitas de Capital	6.485.316,88	6.609.069,14	(8.112.323,35)	(7.539.792,84)	(1.400.000,00)	(1.416.798,00)	(1.433.797,58)			
RECEITA FISCAL DE CAPITAL (VIII) = (IV-V-VI-VII)	283.686.167,81	328.373.620,09	366.043.911,10	349.000.000,00	376.337.118,88	423.698.987,00	427.768.373,84			
Despesas Correntes (X)	138.705.769,50	166.178.313,73	157.203.534,89	174.000.000,00	221.127.238,35	186.000.000,00	187.000.000,00			
Pessoal e Encargos	-	5.618,30	-	300.000,00	7.086,78	1.000.000,00	1.000.000,00			
Juros e Encargos da Dívida (XI)	144.800.398,31	162.188.788,06	208.839.976,21	174.700.000,00	164.202.793,85	237.699.887,00	239.768.373,84			
Outras Despesas Correntes	233.686.167,81	338.333.107,78	366.043.911,10	349.000.000,00	376.337.118,88	423.698.987,00	427.768.373,84			
DESPESAS FISCAIS CORRENTES (XII) = (X-XI)	38.499.106,12	48.410.498,09	48.980.732,64	70.000.000,00	86.162.891,02	63.000.000,00	64.700.000,00			
Despesas de Capital (XIII)	29.848.268,50	42.129.335,88	41.475.561,84	65.000.000,00	77.494.793,22	46.000.000,00	46.000.000,00			
Investimentos	-	-	-	-	-	-	-			
Inversões Financeiras	8.850.838,62	6.281.162,21	7.515.170,70	5.000.000,00	8.668.087,80	8.000.000,00	8.700.000,00			
Amortizações da Dívida (XIV)	29.848.268,50	42.129.335,88	41.475.561,84	65.000.000,00	77.494.793,22	46.000.000,00	46.000.000,00			
DESPESAS FISCAIS DE CAPITAL (XV) = (XIII-XIV)	-	-	-	4.000.000,00	4.000.000,00	4.000.000,00	4.000.000,00			
Reserva de Contingência (XVI)	-	-	-	-	-	-	-			
DESPESAS PRIMARIAS (XVI) = (XII-XV)	313.333.294,31	370.497.437,87	407.519.424,94	417.000.000,00	468.662.928,42	477.699.887,00	481.768.373,84			
RESULTADO PRIMÁRIO (XVII) = (VIII-XVI)	43.015.163,50	58.876.182,22	58.528.986,16	32.999.999,99	30.674.190,46	45.699.000,00	46.980.000,00			
RESULTADO DO PRIMÁRIO (XVIII) = (XVII-XVIII)	43.015.163,50	58.876.182,22	58.528.986,16	32.999.999,99	30.674.190,46	45.699.000,00	46.980.000,00			

Notas: a) Os dados relativos a receitas e despesas foram extraídos das metas fiscais estabelecidas para as metas, conforme demonstrado anteriormente.
b) O cálculo da Meta de Resultado Primário obedecerá à metodologia estabelecida pelo Governo Federal, por meio das Portarias expedidas pela Secretaria do Tesouro Nacional - STN, relativas às normas de Contabilidade Pública.

ADIB ELIAS JUNIOR
PREFEITO

CRC:



ESTADO DE GOIÁS
MUNICÍPIO CATALÃO

LEI DE DIRETRIZES ORÇAMENTÁRIAS
ANEXO DE METAS FISCAIS
DEMONSTRATIVO I - METAS ANUAIS

2022

AMF - Demonstrativo I (LRF, art. 4º, § 1º)

R\$ 1,00

	2022			2023			2024		
	Valor Constante (R\$)	Valor Constante (R\$)	Variação (%)	Valor Constante (R\$)	Valor Constante (R\$)	Variação (%)	Valor Constante (R\$)	Valor Constante (R\$)	Variação (%)
Receita Total	475.500.000,00	459.420.289,86	240,227	481.205.989,00	448.676.912,82	234,322	486.980.449,87	438.721.126,01	228,563
Receitas Primárias (I)	474.500.000,00	458.454.106,28	239,722	480.193.990,00	447.733.324,01	233,830	485.956.307,88	437.798.475,57	228,082
Despesa Total	475.500.000,00	459.420.289,86	240,227	480.699.987,00	448.205.116,08	234,076	486.468.373,84	438.259.796,25	228,323
Despesas Primárias (II)	466.824.825,42	451.038.478,67	235,844	471.699.987,00	439.813.507,69	229,693	476.768.373,84	429.521.057,51	223,770
Resultado Primário (III) = (I - II)	7.675.174,58	7.415.627,61	3,878	8.494.003,00	7.919.816,32	4,136	9.187.934,04	8.277.418,05	4,312
Resultado Nominal	(82.932.170,77)	(80.127.701,23)	(41,898)	(74.638.953,69)	(69.593.430,02)	(36,345)	(67.175.058,32)	(60.518.070,56)	(31,528)
Dívida Pública Consolidada	55.533.440,22	53.655.497,80	28,056	49.980.096,20	46.601.488,30	24,338	44.982.086,58	40.524.402,32	21,112
Dívida Consolidada Líquida	(82.932.170,77)	(80.127.701,23)	(41,898)	(74.638.953,69)	(69.593.430,02)	(36,345)	(67.175.058,32)	(60.518.070,56)	(31,528)


Fonte: Dados para formação das projeções extraídos dos Balanços Gerais dos Respetivos Exercícios Anteriores ao da LDO.

Nota: O cálculo das metas acima descritas, foram realizados considerando-se o seguinte cenário macroeconômico:

METODOLOGIA DE CÁLCULO			
VARIÁVEIS			
Inflação Média (% anual) projetada com base em índice oficial de inflação	PB real (crescimento % anual)	2022	2023
		2,6	3
		2022	2023
		3,5	3,75
PB do Estado - R\$ milhares "PB do Ano 2018"			
197.938.000,00			
206.360.676,00			
213.061.700,31			
METODOLOGIA DE CÁLCULO CONSTANTE			
2022			
{1 + (Taxa de Inflação ANO REF/100)}			
1,035			
2023			
{1 + (Taxa de Inflação ANO REF/100)} x {1 + (Taxa de Inflação ANO REF/100)}			
1,0725			
2024			
{1 + (Taxa de Inflação ANO REF/100)} x {1 + (Taxa de Inflação ANO REF/100)} x {1 + (Taxa de Inflação ANO REF/100)}			
1,11			

ADIBELIAS JUNIOR
PREFEITO

CRC:



ESTADO DE GOIÁS
MUNICÍPIO CATALÃO

LEI DE DIRETRIZES ORÇAMENTÁRIAS
ANEXO DE METAS FISCAIS
DEMONSTRATIVO II - AVALIAÇÃO DO CUMPRIMENTO DAS METAS FISCAIS DO EXERCÍCIO ANTERIOR
2022

AMF - Demonstrativo II (LRF, art. 4º, §2º, inciso I)						R\$ 1,00	
ESPECIFICAÇÃO		2020	2021	2022	2023	2024	2025
Receita Total		426.505.782,46	215.4744	426.505.782,46	215.4744	-	-
Receitas Primárias (I)		395.586.115,11	199.8535	420.645.852,31	212.5139	25.059.737,20	12.6604
Despesa Total		415.034.643,64	209.6791	415.034.643,64	209.6791	-	-
Despesas Primárias (II)		407.519.472,94	205.8824	407.519.472,94	205.8824	-	-
Resultado Primário (I-II)		(11.933.357,83)	(6.0288)	13.126.379,37	6.6316	25.059.737,20	12.6604
Resultado Nominal		(82.932.170,77)	(41.8981)	(82.932.170,77)	(41.8981)	-	-
Divida Pública Consolidada		-	-	55.533.440,22	28.0560	55.533.440,22	28.0560
Divida Consolidada Líquida		-	-	(82.932.170,77)	(41.8981)	(82.932.170,77)	(41.8981)

Fonte: Valores Extraídos do Balanço Geral e Balancetes

Nota		VALOR - R\$ milhares	
ESPECIFICAÇÃO		2020	2021
Previsão do PIB Estadual - Realizado no ano de		97.938.000,00	97.938.000,00
Valor efetivo(realizado) do PIB Estadual - Estimado para o ano		97.938.000,00	97.938.000,00

ADIB ELIAS JUNIOR
PREFEITO

CRC:



ESTADO DE GOIÁS
MUNICÍPIO CATALÃO
LEI DE DIRETRIZES ORÇAMENTÁRIAS
ANEXO DE METAS FISCAIS

DEMONSTRATIVO III - METAS FISCAIS ATUAIS COMP. COM AS FIXADAS NOS TRÊS EXERCÍCIOS ANTERIORES
2022

AMF - Demonstrativo III (LRE, art. 4º, §2º, inciso II)													RS 1,00
ESPECIFICAÇÃO	VALORES APROPOSADOS CORRENTES												
	2019	2020	2021	2022	2023	2024	2025	2026	2027	2028	2029	2030	
Receita Total	379.586.868,47	426.505.782,46	420.000.000,00	475.500.000,00	481.205.989,00	486.980.449,87	480.193.990,00	471.699.987,00	466.824.825,42	459.813.507,69	448.277.418,05	438.721.126,01	-2,22
Receitas Primárias (I)	378.381.510,64	420.645.852,31	412.931.444,22	474.500.000,00	480.193.990,00	485.956.307,88	475.500.000,00	466.824.825,42	459.813.507,69	448.277.418,05	438.721.126,01	429.521.057,51	-2,22
Despesa Total	376.784.118,18	415.034.643,64	423.000.000,00	475.500.000,00	480.699.987,00	486.468.373,84	471.699.987,00	466.824.825,42	459.813.507,69	448.277.418,05	438.721.126,01	429.521.057,51	-2,22
Despesas Primárias (II)	370.497.437,67	407.519.472,94	417.700.000,00	475.500.000,00	471.699.987,00	476.768.373,84	466.824.825,42	459.813.507,69	448.277.418,05	438.721.126,01	429.521.057,51	420.518.070,56	-13,04
Resultado Primário (I - II)	7.884.072,97	13.126.379,37	14.758.016,95	0,00	8.494.003,00	9.187.934,04	8.494.003,00	0,00	0,00	0,00	0,00	0,00	-10,00
Resultado Nominal	(62.036.618,36)	(82.932.170,77)	(82.932.170,77)	(82.932.170,77)	(74.638.953,69)	(67.175.058,32)	(74.638.953,69)	(74.638.953,69)	(74.638.953,69)	(74.638.953,69)	(74.638.953,69)	(74.638.953,69)	-10,00
Dívida Pública Consolidada	57.181.426,79	55.533.440,22	55.533.440,22	55.533.440,22	49.980.096,20	44.982.086,58	49.980.096,20	49.980.096,20	49.980.096,20	49.980.096,20	49.980.096,20	49.980.096,20	-10,00
Dívida Consolidada Líquida	(62.036.618,36)	(82.932.170,77)	(82.932.170,77)	(82.932.170,77)	(74.638.953,69)	(67.175.058,32)	(74.638.953,69)	(74.638.953,69)	(74.638.953,69)	(74.638.953,69)	(74.638.953,69)	(74.638.953,69)	-10,00
VALORES APROPOSADOS CONSTANTES													
Receita Total	366.750.597,56	412.082.881,60	403.846.153,85	459.470.289,86	448.676.912,82	438.721.126,01	447.733.324,01	448.205.116,08	439.813.507,69	439.813.507,69	439.813.507,69	439.813.507,69	-2,22
Receitas Primárias (I)	365.586.000,62	406.421.113,34	397.049.465,60	458.454.106,28	447.733.324,01	437.798.475,57	447.733.324,01	448.205.116,08	439.813.507,69	439.813.507,69	439.813.507,69	439.813.507,69	-2,22
Despesa Total	364.042.626,26	400.999.655,69	408.695.652,17	459.470.289,86	448.205.116,08	438.259.796,25	448.205.116,08	448.205.116,08	439.813.507,69	439.813.507,69	439.813.507,69	439.813.507,69	-2,22
Despesas Primárias (II)	357.968.538,81	393.738.621,20	403.574.879,23	451.038.478,67	439.813.507,69	429.521.057,51	439.813.507,69	439.813.507,69	439.813.507,69	439.813.507,69	439.813.507,69	439.813.507,69	-2,22
Resultado Primário (I - II)	7.617.461,81	12.682.492,14	14.190.400,91	7.415.627,61	7.919.816,32	8.277.418,05	7.919.816,32	7.919.816,32	7.919.816,32	7.919.816,32	7.919.816,32	7.919.816,32	-13,15
Resultado Nominal	(59.938.761,70)	(80.127.701,23)	(80.127.701,23)	(80.127.701,23)	(69.593.430,02)	(60.518.070,56)	(69.593.430,02)	(69.593.430,02)	(69.593.430,02)	(69.593.430,02)	(69.593.430,02)	(69.593.430,02)	-13,15
Dívida Pública Consolidada	55.247.755,35	53.655.497,80	53.655.497,80	53.655.497,80	46.601.488,30	40.524.402,32	46.601.488,30	46.601.488,30	46.601.488,30	46.601.488,30	46.601.488,30	46.601.488,30	-13,15
Dívida Consolidada Líquida	(59.938.761,70)	(80.127.701,23)	(80.127.701,23)	(80.127.701,23)	(69.593.430,02)	(60.518.070,56)	(69.593.430,02)	(69.593.430,02)	(69.593.430,02)	(69.593.430,02)	(69.593.430,02)	(69.593.430,02)	-13,15

FONTE: Dados Extraídos dos Balanços Gerais
NOTAS:

ADIB ELIAS JUNIOR
PREFEITO

CRC:



ESTADO DE GOIÁS
MUNICÍPIO CATALÃO

LEI DE DIRETRIZES ORÇAMENTÁRIAS
ANEXO DE METAS FISCAIS
DEMONSTRATIVO VIII - MARGEM DE EXPANSÃO DAS DESPESAS OBRIGATÓRIAS DE CARÁTER CONTINUADO
2022

R\$ 1,00	
IV-63110	2022
Aumento Permanente da Receita	55.000.000,00
(-) Aumento referente a transferências constitucionais	20.605.773,37
(-) Aumento referente a transferências do FUNDEB	5.600.000,00
Saldo Final do Aumento Permanente de Receita (I)	32.948.087,38
Redução Permanente de Despesa (II)	-
Margem Bruta (III) = (I-II)	32.948.087,38
Saldo Utilizado da Margem Bruta (IV)	11.564.426,21
Novas DOCC	11.564.426,21
Novas DOCC geradas por PPP's	-
Margem Líquida de Expansão de DOCC (III-IV)	21.383.661,17

FONTE: Dados Extraídos do Anexo de Receitas da Memória de Cálculo

Nota:

ADIB ELIAS JUNIOR
PREFEITO

ORC:

ANTES ALTERAÇÃO


ANEXOS LDO 2.022



ESTADO DE GOIÁS
MUNICÍPIO CATALÃO

LEI DE DIRETRIZES ORÇAMENTÁRIAS
LEI DE DIRETRIZES ORÇAMENTÁRIAS
MEMÓRIA DE CÁLCULO DA RECEITA GERAL
2022

Código	Portaria Interministerial STN/SOF 163/2001 alterada pela Portaria Conjunta nº 02/2010 atualizada em 31/08/2010, e posteriores alterações, STN.	Arrecado			Orçado	Previsão LDO		Projetados			
		2017	2018	2019		2020	VI. Projetoado	% APLICADO	2023	% APLICADO	2024
1000.00.00	RECEITAS CORRENTES	373.280.751,06	390.231.609,17	426.816.383,18	445.722.474,44	482.600.000,00	1,20%	488.391.193,00	1,20%	494.251.880,32	
1100.00.00	RECEITA TRIBUTÁRIA	53.248.647,68	56.885.349,84	68.138.572,99	68.639.296,17	R\$82.000.000,00	1,20%	82.983.989,00	1,20%	83.979.805,99	
1200.00.00	RECEITAS DE CONTRIBUIÇÕES	21.160.494,17	15.750.045,11	18.514.013,90	11.021.681,82	14.000.000,00	1,20%	14.167.999,00	1,20%	14.338.013,99	
1300.00.00	RECEITA PATRIMONIAL	11.310.747,68	8.328.136,67	8.103.403,98	12.696.998,10	7.000.000,00	1,20%	7.083.999,00	1,20%	7.169.005,99	
1400.00.00	RECEITA AGROPECUÁRIA	-	-	-	-	-	0,00%	-	0,00%	-	
1500.00.00	RECEITA INDUSTRIAL	28.180.703,19	29.992.355,88	37.638.506,37	36.891.970,68	R\$42.000.000,00	1,20%	42.503.999,00	1,20%	43.014.045,99	
1600.00.00	RECEITA DE SERVIÇOS	286.073.053,02	288.220.045,93	287.904.504,89	315.548.087,38	R\$332.000.000,00	1,20%	335.983.999,00	1,20%	340.015.805,99	
1700.00.00	TRANSFERÊNCIAS CORRENTES	5.307.105,32	11.035.675,74	6.521.382,05	8.924.440,29	R\$5.000.000,00	1,20%	5.667.199,00	1,20%	5.735.204,39	
1800.00.00	OUTRAS RECEITAS CORRENTES	2.488.186,39	1.205.357,83	5.859.930,15	7.088.555,78	R\$1.000.000,00	1,20%	1.011.989,00	1,20%	1.024.141,99	
2000.00.00	RECEITAS DE CAPITAL	728.180,01	2.662.242,98	2.252.393,20	471.237,06	R\$400.000,00	1,20%	404.799,00	1,20%	409.655,69	
2100.00.00	OPERAÇÕES DE CRÉDITO	-	-	-	-	-	0,00%	-	0,00%	-	
2200.00.00	ALIEVAÇÃO DE BENS	6.485.316,88	6.609.089,14	14.695.020,65	4.830.175,79	16.000.000,00	1,20%	16.191.999,00	1,20%	16.388.301,99	
2300.00.00	AMORTIZAÇÃO DE EMPRÉSTIMO - GERAL	-	-	-	-	-	0,00%	-	0,00%	-	
2400.00.00	TRANSFERÊNCIAS DE CAPITAL	14.403.743,60	15.164.623,75	14.682.804,63	9.718.168,82	20.000.000,00	1,20%	20.239.999,00	1,20%	20.482.877,99	
2500.00.00	OUTRAS RECEITAS DE CAPITAL	(37.836.035,65)	(38.286.034,40)	(37.800.629,35)	(47.870.615,69)	(45.000.000,00)	1,20%	(45.540.001,00)	1,20%	(46.086.482,01)	
70000.00.00	RECEITAS CORRENTES INTRA-ORÇAMENTÁRIAS	358.791.942,28	379.686.868,47	426.505.782,46	420.000.000,00	475.000.000,00	1,20%	480.699.987,00	1,20%	488.468.373,84	
90000.00.00	DEDUÇÕES DA RECEITA	-	-	-	-	-	1,20%	-	1,20%	-	
TOTAL GERAL		68.262,42	591,79	279.518.037,28	272.143.343,61	R\$295.938.000,00	-1,19%	298.489.255,00	1,20%	303.083.125,06	
RECEITAS POR GESTÃO		230.077.021,05	243.143.338,79	279.518.037,28	272.143.343,61	R\$7.000,00	-1,19%	7.084,00	1,20%	7.168,99	
PODER LEGISLATIVO		15.081,28	4.304,31	3.252,64	18.142,82	R\$7.000,00	-1,19%	36.431.999,00	1,20%	36.899.181,99	
PODER EXECUTIVO		25.683.422,10	29.737.421,80	31.595.688,91	30.924.931,52	R\$36.000.000,00	-1,19%	5.060,00	1,20%	5.120,73	
FUBES		547,08	241,88	168,74	3.769,90	R\$5.000,00	-1,19%	404.799,00	1,20%	409.655,69	
FUNDEB		410.813,39	222.903,68	399.227,02	484.273,27	R\$400.000,00	-1,19%	5.059.999,00	1,20%	5.120.717,99	
FCMDC		2.916.323,78	3.048.725,29	3.176.439,18	3.072.229,86	R\$5.000.000,00	-1,19%	860.199,00	1,20%	870.520,39	
CCPA		852.466,65	799.851,43	932.750,69	859.536,39	R\$350.000,00	-1,19%	40.479.999,00	1,20%	40.965.757,99	
SMTG		30.106.419,51	28.726.475,07	36.354.381,18	30.067.280,09	R\$40.000.000,00	-1,19%	38.455.999,00	1,20%	38.917.469,99	
FEMBOM		35.368.172,86	32.759.481,61	30.895.186,20	33.311.194,38	R\$38.000.000,00	-1,19%	40.479.999,00	1,20%	40.965.757,89	
FMS		24.982.301,52	28.939.295,12	32.683.698,37	35.015.858,18	R\$40.000.000,00	-1,19%	1.315.999,00	1,20%	1.331.385,19	
IPASC		519.502,94	28.939.295,12	32.683.698,37	35.015.858,18	R\$40.000.000,00	-1,19%	10.119.999,00	1,20%	10.241.437,89	
SAE		3.732.179,93	581.552,51	909.524,38	716.636,51	R\$1.300.000,00	-1,19%	607.199,00	1,20%	614.484,39	
FMAS		211.981,43	3.904.585,72	4.404.787,41	6.008.272,41	R\$10.000.000,00	-1,19%	6.071.999,00	1,20%	6.144.861,99	
PRO-SAUDE		4.397.668,37	1.600.741,26	626.082,53	589.046,32	R\$500.000,00	-1,19%	910.799,00	1,20%	921.727,59	
FDCA		-	5.454.104,38	4.607.174,42	5.978.820,11	R\$6.000.000,00	-1,19%	-	1,20%	-	
FME		-	508.059,29	419.443,55	824.684,85	R\$900.000,00	-1,19%	-	1,20%	-	
FMMA		359.518.132,29	379.431.634,51	426.505.782,46	420.000.000,00	475.000.000,00	-1,19%	480.699.987,00	1,20%	486.468.373,84	
TOTAL		68.262,42	591,79	279.518.037,28	272.143.343,61	R\$295.938.000,00	-1,19%	298.489.255,00	1,20%	303.083.125,06	



CRC:

ADIB ELIAS JUNIOR
PREFEITO

ESTADO DE GOIÁS
MUNICÍPIO CATALÃO

LEI DE DIRETRIZES ORÇAMENTÁRIAS
ANEXO DE METAS FISCAIS
MEMÓRIA DE CÁLCULO DA DESPESA

2022

LRF, art. 4º, § 1

ESPECIFICAÇÃO	REALIZADA				ORÇADA		FIXADA		PROJETADA	
	2018	2019	2020	2021	2022	2023	2024	2025	2026	2027
Despesa Total	322.085.262,93	376.734.118,18	416.024.843,84	423.000.000,00	476.000.000,00	480.699.987,00	486.455.373,84			
Despesas Correntes	283.686.157,81	328.373.620,09	366.043.911,10	349.000.000,00	411.000.000,00	423.699.987,00	427.768.273,84			
Pessoal e Encargos	138.705.769,50	166.179.313,73	157.203.934,89	174.000.000,00	180.000.000,00	185.000.000,00	187.000.000,00			
Juros e Encargos da Dívida	-	5.518,30	-	300.000,00	1.000.000,00	1.000.000,00	1.000.000,00			
Outras Despesas Correntes	144.880.388,31	162.188.788,06	208.839.976,21	174.700.000,00	230.000.000,00	237.699.987,00	239.768.373,84			
Despesas de Capital	38.499.105,12	48.410.498,09	49.980.932,94	70.000.000,00	50.000.000,00	53.000.000,00	54.700.000,00			
Investimentos	29.648.266,50	42.129.335,88	41.475.581,84	65.000.000,00	42.000.000,00	45.000.000,00	46.000.000,00			
Inversões Financeiras	-	-	-	-	-	-	-			
Amortizações da Dívida	8.850.838,62	6.281.162,21	7.515.170,70	5.000.000,00	8.000.000,00	8.000.000,00	8.700.000,00			
Reserva do RPPS	-	-	-	10.000.000,00	10.000.000,00	10.000.000,00	10.000.000,00			
Reserva de Contingência	-	-	-	4.000.000,00	4.000.000,00	4.000.000,00	4.000.000,00			

Nota:
Os valores relativo aos dois períodos seguintes ao da LDO foram corrigidos de acordo com o índice da inflação.

ADIBELIAS JUNIOR
PREFEITO

CRC:



LEI DE DIRETRIZES ORÇAMENTÁRIAS
ANEXO DE METAS FISCAIS
MEMÓRIA DE CÁLCULO DA DESPESA
2022

DESPESAS POR ORÇÃO		RECEITA		ORÇADA		FIXADA		PROJEÇADA	
		2017	2018	2019	2021	2022	2023	2024	2024
PODER LEGISLATIVO		15.688.715,93	14.698.273,84	13.353.587,09	18.000.000,00	R\$ 18.000.000,00	18.215.999,00	18.434.589,99	
PODER EXECUTIVO		98.126.431,06	128.370.486,36	139.775.537,69	135.582.257,20	R\$ 154.100.000,00	155.949.199,00	157.820.588,39	
FLBES		1.257.297,76	3.321.051,33	4.018.044,42	3.925.000,00	R\$ 4.200.000,00	4.250.399,00	4.301.402,79	
FUNDEB		26.272.840,79	30.455.990,67	31.798.523,53	30.924.931,52	R\$ 36.000.000,00	36.431.999,00	36.869.181,99	
FCMDC		1.139.393,37	1.405.505,58	1.498.807,79	1.500.000,00	R\$ 2.000.000,00	2.023.999,00	2.048.285,99	
CCPA		1.452.941,19	1.029.268,19	1.616.714,01	1.186.000,00	R\$ 2.000.000,00	2.023.999,00	2.048.285,99	
SMTIC		5.452.120,41	5.826.169,51	5.476.651,37	7.000.000,00	R\$ 7.000.000,00	7.083.999,00	7.169.005,99	
FEMBOM		634.687,64	980.987,02	717.900,45	950.000,00	R\$ 1.100.000,00	1.113.202,00	1.126.562,42	
FMS		75.584.726,80	76.420.176,27	89.811.230,58	80.458.660,78	R\$ 100.000.000,00	101.199.999,00	102.414.397,99	
IPASC		17.318.148,28	21.851.090,38	26.272.137,70	33.311.194,36	R\$ 38.000.000,00	38.455.999,00	38.917.469,99	
SAE		19.897.834,66	27.628.459,91	28.093.825,79	35.365.042,36	R\$ 36.000.000,00	36.431.999,00	36.869.181,99	
FMAIS		6.104.388,67	7.615.484,14	9.124.783,26	10.000.000,00	R\$ 10.000.000,00	10.119.999,00	10.241.437,99	
PRÓ-SAÚDE		6.090.551,64	7.852.017,81	9.570.118,34	6.008.272,41	R\$ 10.000.000,00	10.119.999,00	10.241.437,99	
FMDCA		-	200.220,00	1.529.508,66	589.046,32	R\$ 600.000,00	607.199,00	614.484,39	
FME		47.065.184,73	46.238.924,44	47.825.209,36	46.523.626,98	R\$ 48.000.000,00	48.575.999,00	49.158.909,99	
FMMA		-	2.890.012,73	4.552.063,60	8.675.968,07	R\$ 8.000.000,00	8.095.999,00	8.193.149,99	
TOTAL GERAL		322.085.262,93	376.784.118,18	415.034.643,64	420.000.000,00	475.000.000,00	480.699.987,00	486.468.373,84	

ADIB ELIAS JUNIOR
PREFEITO

CRC:



ESTADO DE GOIÁS
MUNICÍPIO CATALÃO

LEI DE DIRETRIZES ORÇAMENTÁRIAS
ANEXO DE METAS FISCAIS
MEMÓRIA DE CÁLCULO DA RECEITA

2022

LRP, art. 4º, § 1

ESPECIFICAÇÃO	ARRECADADO			ORÇADO		PROJETADO		
	2018	2019	2020	2021	2022	2023	2024	
Receita Total	359.518.132,29	379.586.868,47	426.505.782,46	420.000.000,00	475.000.000,00	480.699.989,00	486.468.377,87	
Receitas Correntes	299.339.459,00	309.110.193,52	403.699.439,76	407.630.077,31	457.000.000,00	463.031.192,00	468.846.276,50	
Receita Tributária	53.248.647,68	56.865.349,84	68.136.572,99	60.639.296,17	82.000.000,00	82.983.999,00	83.979.805,99	
Receita de Contribuições	21.160.494,17	15.790.045,11	18.514.013,90	11.021.681,82	14.000.000,00	14.167.999,00	14.338.013,99	
Receita Patrimonial	11.310.747,68	8.328.136,67	8.103.403,98	12.696.998,10	7.000.000,00	7.083.999,00	7.169.005,99	
Receita Agropecuária	-	-	-	-	-	-	-	
Receita Industrial	26.180.703,19	29.992.355,88	37.636.505,37	36.891.970,68	42.000.000,00	42.503.999,00	43.014.045,99	
Receita de Serviços	256.073.033,02	268.220.045,93	287.904.504,89	315.548.087,38	392.000.000,00	336.983.999,00	340.016.805,99	
Transferências Correntes	5.307.105,32	11.035.675,74	6.521.362,05	8.924.440,29	5.600.000,00	5.667.199,00	5.736.204,39	
Outras Receitas Correntes	14.403.743,50	15.164.623,75	14.682.604,63	9.778.168,82	20.000.000,00	20.239.999,00	20.482.877,99	
Receitas Infra-Orçamentária	60.183.035,53	60.780.034,40	67.800.549,35	47.810.615,99	46.000.000,00	46.540.001,00	46.906.493,91	
Devolução de Contribuições Correntes	9.699.999,99	10.976.699,95	22.801.841,00	12.569.972,63	17.400.000,00	17.808.797,00	17.820.099,68	
Receitas de Capital	2.458.166,39	1.205.357,83	5.859.930,15	7.068.555,78	1.000.000,00	1.011.999,00	1.024.141,99	
Operações de Crédito	726.190,01	2.662.242,98	2.252.393,20	471.237,06	400.000,00	404.799,00	409.655,99	
Alienações de Bens	-	-	-	-	-	-	-	
Amortizações de Empréstimos	-	-	-	-	-	-	-	
Transferências de Capital	6.485.316,88	6.609.069,14	14.695.020,65	4.830.179,79	16.000.000,00	16.191.999,00	16.386.301,99	
Outras Receitas de Capital	-	-	-	-	-	-	-	

Nota: Os valores relativo aos dois períodos seguintes ao da LDO foram corrigidos de acordo com o índice da inflação + PIB.

PERCENTUAL REAJUSTADO	
Ício Estimado da Receita Foi reajustado com relação ao Exercício vigente o percentual de	1,20%
1º Exercício Projetado Foi reajustado com relação ao Exercício Estimado o percentual de	1,20%
Exercício Projetado Foi reajustado com relação ao 1º Exercício Projetado o percentual de	1,20%

ADIB ELIAS JUNIOR
PREFEITO

CRC:



ESTADO DE GOIÁS
MUNICÍPIO CATALÃO

LEI DE DIRETRIZES ORÇAMENTÁRIAS
ANEXO DE METAS FISCAIS
RESULTADO PRIMÁRIO


2022

ESPECIFICAÇÃO	ARRECADADO				ORÇADO		ESTIMADO		PROJETADO	
	2018	2019	2020		2021		2022		2023	2024
	R\$ 1,00	R\$ 1,00	R\$ 1,00	R\$ 1,00	R\$ 1,00	R\$ 1,00	R\$ 1,00	R\$ 1,00	R\$ 1,00	R\$ 1,00
Receitas Correntes (I)	349.848.459,01	369.110.198,52	403.698.438,46		407.630.027,37		407.630.027,37		463.091.190,00	468.648.274,28
Recita Tributária	53.248.647,68	56.865.349,84	68.136.572,99		60.639.296,17		82.000.000,00		82.983.999,00	83.979.805,99
Recita de Contribuições	21.160.494,17	15.790.045,11	18.514.013,90		11.021.681,82		14.000.000,00		14.167.998,00	14.338.011,98
Recita Patrimonial	11.310.747,68	8.328.136,67	8.103.403,98		12.696.998,10		7.000.000,00		7.083.999,00	7.169.005,99
Recita Agropecuária	-	-	-		-		-		-	-
Recita Industrial	-	-	-		-		-		-	-
Recita de Serviços	26.180.703,19	29.992.355,88	37.636.505,37		36.891.970,68		42.000.000,00		42.303.999,00	43.014.045,99
Transferências Correntes	256.073.053,02	268.220.045,93	287.904.304,89		315.548.087,38		332.000.000,00		335.983.999,00	340.015.805,99
Outras Receitas Correntes	5.307.105,32	11.035.675,74	6.521.362,05		8.924.440,29		5.600.000,00		5.667.199,00	5.735.204,39
Aplicações Financeiras (II)	-	-	-		-		-		-	-
Receitas Infra-Orçamentária	14.403.743,50	15.164.623,75	14.682.604,63		9.778.168,82		20.000.000,00		20.239.998,00	20.482.875,98
Deduções de Transferências Correntes	(37.856.035,55)	(36.286.034,40)	(37.800.529,35)		(47.870.615,89)		(45.540.001,00)		(45.540.001,00)	(46.086.482,01)
RECEITAS FISCAIS CORRENTES (III) = (I-II)	349.848.459,01	369.110.198,52	403.698.438,46		407.630.027,37		407.630.027,37		463.091.190,00	468.648.274,28
Receitas de Capital (IV)	9.609.673,28	10.476.669,95	-		-		-		-	-
Operações de Crédito (V)	1.205.357,83	1.205.357,83	5.859.930,15		7.068.555,78		1.000.000,00		1.011.999,00	1.024.141,99
Alienação de Bens (VI)	726.190,01	2.662.247,98	2.252.393,20		471.237,06		400.000,00		404.799,00	409.655,59
Amortizações de Empréstimos (VII)	2.458.166,39	-	-		-		-		-	-
Transferências de Capital	6.485.316,88	6.609.069,14	14.695.020,65		4.830.179,79		16.000.000,00		16.191.999,00	16.386.301,99
Outras Receitas de Capital	-	-	-		-		-		-	-
RECEITA FISCAL DE CAPITAL (VIII) = (IV-V-VII)	6.485.316,88	6.609.069,14	(8.112.323,35)		(7.539.792,84)		(1.400.000,00)		(1.416.798,00)	(1.433.797,58)
RECEITAS FISCAIS (IX) = (III+VIII)	356.333.775,89	375.719.267,66	395.586.115,11		399.990.234,53		406.230.027,37		461.674.392,00	467.214.476,70
Despesas Correntes (X)	283.886.187,81	328.373.620,09	366.043.911,10		349.000.000,00		411.000.000,00		423.899.987,00	427.768.373,84
Pessoal e Encargos	138.705.789,50	166.179.313,73	157.203.934,89		174.000.000,00		180.000.000,00		185.000.000,00	187.000.000,00
Juros e Encargos da Dívida (XI)	-	-	-		-		-		-	-
Outras Despesas Correntes	144.880.388,31	162.188.786,08	208.839.976,21		300.000,00		1.000.000,00		1.000.000,00	1.000.000,00
DESPESAS FISCAIS CORRENTES (XII) = (X-XI)	283.886.187,81	328.368.104,79	366.043.911,10		348.700.000,00		410.000.000,00		422.899.987,00	426.768.373,84
Despesas de Capital (XIII)	38.498.105,12	48.410.498,09	48.980.732,54		70.000.000,00		50.000.000,00		53.000.000,00	54.700.000,00
Investimentos	29.648.266,50	42.129.335,88	41.475.561,84		65.000.000,00		42.000.000,00		45.000.000,00	46.000.000,00
Inversões Financeiras	-	-	-		-		-		-	-
Amortizações da Dívida (XIV)	8.850.838,62	6.281.162,21	7.515.170,70		5.000.000,00		8.000.000,00		8.000.000,00	8.700.000,00
DESPESAS FISCAIS DE CAPITAL (XV) = (XIII-XIV)	29.648.266,50	42.128.335,88	41.475.561,84		60.000.000,00		42.000.000,00		45.000.000,00	46.000.000,00
Reserva de Contingência (XVI)	-	-	-		4.000.000,00		4.000.000,00		4.000.000,00	4.000.000,00
DESPESAS PRIVADAS (XVII) = (XII+XV+XVI)	322.334.453,91	370.476.937,67	407.519.472,94		417.000.000,00		455.000.000,00		471.899.987,00	476.768.373,84
RESULTADO PRIMÁRIO (XVIII) = (IX-XVII)	33.539.302,98	37.942.330,99	37.966.642,17		82.990.234,53		50.230.027,37		89.719.392,00	90.446.100,86


Notas: a) Os dados relativos a receitas e despesas foram extraídos das metas fiscais estabelecidas para os mesmos, conforme demonstrado no orçamento.
b) O cálculo da Meta de Resultado Primário obedeceu à metodologia estabelecida pelo Governo Federal, por meio das Portarias expedidas pela Secretaria do Tesouro Nacional - STN, relativas às normas de Contabilidade Pública.

ADIB ELIAS JUNIOR
PREFEITO

CRC:




**ESTADO DE GOIÁS
MUNICÍPIO CATALÃO**



**DEMONSTRATIVOS I a VIII
ANEXO DE METAS FISCAIS**

LDO PARA O EXERCÍCIO DE 2022



MUNICÍPIO CATALÃO

LEI DE DIRETRIZES ORÇAMENTÁRIAS

ANEXO DE METAS FISCAIS

DEMONSTRATIVO I - METAS ANUAIS

2022

R\$ 1,00

ANF - Demonstrativo I (LRF, art. 4º, § 1º)	2022		2023		2024		% PIB (C/PIB)
	Valor Corrente (C)	Valor Consolidado (C+P)	Valor Corrente (C)	Valor Consolidado (C+P)	Valor Corrente (C)	Valor Consolidado (C+P)	
Receita Total	475.000.000,00	456.730.769,23	239.974	480.699.989,00	448.205.117,95	234.076	228,323
Receitas Primárias (I)	474.000.000,00	455.769.230,77	239.469	479.687.990,00	447.261.529,14	233.583	227,842
Despesa Total	475.000.000,00	458.937.198,07	239.974	480.699.987,00	448.205.116,08	234.076	228,323
Despesas Primárias (II)	466.000.000,00	450.241.545,89	235.427	471.699.987,00	439.813.507,69	229.693	429,521.057,51
Resultado Primário (III) = (I - II)	56.300.000,00	54.134.615,38	28.443	7.988.003,00	7.448.021,45	3.890	7,816.091,93
Resultado Nominal	(82.932.170,77)	(80.127.701,23)	(41,898)	(74.638.953,69)	(69.593.430,02)	(36,345)	(60,518.070,56)
Divida Pública Consolidada	55.533.440,22	53.655.497,80	28,056	49.980.096,20	46.601.488,30	24,338	40,524.402,32
Divida Consolidada Líquida	(82.932.170,77)	(80.127.701,23)	(41,898)	(74.638.953,69)	(69.593.430,02)	(36,345)	(60,518.070,56)

Fonte: Dados para formação das projeções extraídos dos Balancos Gerais dos Respectivos Exercícios Anteriores ao da LDO.


Nota: O cálculo das metas acima descritas, foram realizados considerando-se o seguinte cenário macroeconômico:

METODOLOGIA DE CÁLCULO			
VARIÁVEIS			
PIB real (crescimento % anual)			
Inflação Média (% anual) projetada com base em índice oficial de inflação			
	2022	2023	2024
	2,6	3	2,5
	3,5	3,75	3,75
PIB do Estado - R\$ milhares "PB do Ano 2018			
METODOLOGIA DE CÁLCULO: CONSTANTE			
	2022		
	(1 + (Taxa de inflação ANO REF/100))		
	1,035		
	2023		
	(1 + (Taxa de inflação ANO REF/100)) x (1 + (Taxa de inflação ANO REF/100))		
	1,0725		
	2024		
	(1 + (Taxa de inflação ANO REF/100)) x (1 + (Taxa de inflação ANO REF/100)) x (1 + (Taxa de inflação ANO REF/100))		
	1,11		

ADIB ELIAS JUNIOR

PREFEITO

CRC:



ESTADO DE GOIÁS
MUNICÍPIO CATALÃO

LEI DE DIRETRIZES ORÇAMENTÁRIAS
ANEXO DE METAS FISCAIS
DEMONSTRATIVO II - AVALIAÇÃO DO CUMPRIMENTO DAS METAS FISCAIS DO EXERCÍCIO ANTERIOR
2022

AMF - Demonstrativo II (LRF, art. 4º, §2º, inciso I)					R\$ 1,00	
ESPECIFICAÇÃO	I - Metas Realizadas em 2021	II - PIB	III - Metas Realizadas em 2021	PIB	Valor	
					Valor	
Receita Total	426.505.782,46	215,4744	426.505.782,46	215,4744	25.059.737,20	-
Receitas Primárias (I)	395.586.115,11	199,8535	420.645.852,31	212,5139	-	12,6604
Despesa Total	415.034.643,64	209,6791	415.034.643,64	209,6791	-	-
Despesas Primárias (II)	407.519.472,94	205,8824	407.519.472,94	205,8824	-	-
Resultado Primário (I-II)	(11.933.357,83)	(6,0288)	13.126.379,37	6,6316	25.059.737,20	12,6604
Resultado Nominal	(82.932.170,77)	(41,8981)	(82.932.170,77)	(41,8981)	-	-
Dívida Pública Consolidada	-	-	55.533.440,22	28,0560	55.533.440,22	28,0560
Dívida Consolidada Líquida	-	-	(82.932.170,77)	(41,8981)	(82.932.170,77)	(41,8981)

Fonte: Valores Extraídos do Balanço Geral e Balancetes

Nota	ESPECIFICAÇÃO	VALOR - R\$ milharos
2018	Previsão do PIB Estadual - Realizado no ano de	97.938.000,00
2018	Valor efetivo (realizado) do PIB Estadual - Estimado para o ano	97.938.000,00

ADIB ELIAS JUNIOR
PREFEITO

CRC:



ESTADO DE GOIÁS
MUNICÍPIO CATALÃO
LEI DE DIRETRIZES ORÇAMENTÁRIAS
ANEXO DE METAS FISCAIS

DEMONSTRATIVO III - METAS FISCAIS ATUAIS COMP. COM AS FIXADAS NOS TRÊS EXERCÍCIOS ANTERIORES

AMF - Demonstrativo III (LRF, art.4º, §2º, inciso II)												
VALORES ABRIGADOS CORRENTES												
Descrição	2019		2020		2021		2022		2023		2024	
	Valor	%	Valor	%	Valor	%	Valor	%	Valor	%	Valor	%
Receita Total	379.586.868,47	12,36	426.505.782,46	-1,5	420.000.000,00	-1,5	475.000.000,00	13,10	480.699.989,00	120	486.468.377,87	120
Receitas Primárias (I)	378.381.510,64	11,17	420.645.852,31	-1,8	412.931.444,22	-1,8	474.000.000,00	14,79	479.687.990,00	120	485.444.235,88	120
Despesa Total	376.784.118,18	10,15	415.034.643,64	1,9	423.000.000,00	1,9	475.000.000,00	12,29	480.699.987,00	120	486.468.373,84	107
Despesas Primárias (II)	370.497.437,67	9,99	407.519.472,94	2,5	417.700.000,00	2,5	466.000.000,00	11,56	471.699.987,00	122	476.768.373,84	8,61
Resultado Primário (I - II)	7.884.072,97	66,49	13.126.379,37	-212,4	(14.758.016,95)	-212,4	56.300.000,00	0,00	7.988.003,00	6,87	8.675.862,04	-10,00
Resultado Nominal	(62.036.618,36)	33,68	(82.932.170,77)	0,0	(82.932.170,77)	0,0	(82.932.170,77)	0,00	(74.638.953,69)	-10,00	(67.175.058,32)	-10,00
Dívida Pública Consolidada	57.181.426,79	-2,88	55.533.440,22	0,0	55.533.440,22	0,0	55.533.440,22	0,00	49.980.096,20	-10,00	44.982.086,58	-10,00
Dívida Consolidada Líquida	(62.036.618,36)	33,68	(82.932.170,77)	0,0	(82.932.170,77)	0,0	(82.932.170,77)	0,00	(74.638.953,69)	-10,00	(67.175.058,32)	-10,00
VALORES ABRIGADOS CONSTANTES												
Descrição	2019		2020		2021		2022		2023		2024	
	Valor	%	Valor	%	Valor	%	Valor	%	Valor	%	Valor	%
Receita Total	366.750.597,56	12,36	412.082.881,60	-1,5	403.846.153,85	-1,5	456.730.769,23	13,10	448.205.117,95	-2,32	438.259.799,88	-2,22
Receitas Primárias (I)	365.586.000,62	11,17	406.421.113,34	-1,8	397.049.465,60	-1,8	455.769.230,77	14,79	447.261.529,14	-2,32	437.337.149,44	-2,22
Despesa Total	364.042.626,26	10,15	400.999.655,69	1,9	408.695.652,17	1,9	458.937.198,07	12,29	448.205.116,08	-2,34	438.259.796,25	-2,22
Despesas Primárias (II)	357.968.538,81	9,99	393.738.621,20	2,5	403.574.879,23	2,5	450.241.545,89	11,56	439.813.507,69	-2,32	429.521.057,51	-2,34
Resultado Primário (I - II)	7.617.461,81	66,49	12.682.492,14	-212,4	(14.190.400,91)	-212,4	54.134.615,38	-48,149	7.448.021,45	3,15	7.816.091,93	4,94
Resultado Nominal	(59.938.761,70)	33,68	(80.127.701,23)	0,0	(80.127.701,23)	0,0	(80.127.701,23)	0,00	(69.593.430,02)	-13,15	(60.518.070,56)	-13,04
Dívida Pública Consolidada	55.247.755,35	(2,88)	53.655.497,80	0,0	53.655.497,80	0,0	53.655.497,80	0,00	46.601.488,30	-13,15	40.524.402,32	-13,04
Dívida Consolidada Líquida	(59.938.761,70)	33,68	(80.127.701,23)	0,0	(80.127.701,23)	0,0	(80.127.701,23)	0,00	(69.593.430,02)	-13,15	(60.518.070,56)	-13,04

FONTE: Dados Extraídos dos Balanços Gerais
NOTAS:

ADIB ELIAS JUNIOR
PREFEITO

CRC:



ESTADO DE GOIÁS
MUNICÍPIO CATALÃO

LEI DE DIRETRIZES ORÇAMENTÁRIAS
ANEXO DE METAS FISCAIS
DEMONSTRATIVO VI - RECEITAS E DESPESAS PREVIDENCIÁRIAS DO RPPS

2022

R\$ 1,00


AMF - Demonstrativo VI (LRF, art. 4º, §2º, inciso IV, alínea a)

RECEITAS	2022	2021	2020	2019
RECEITAS PREVIDENCIÁRIAS - RPPS (EXCETO INTRA-ORÇAMENTÁRIAS) (I)	R\$ 23.000.000,00	R\$ 18.300.000,00	R\$ 23.533.025,54	R\$ 24.670.327,64
RECEITAS CORRENTES	R\$ 21.000.000,00	R\$ 16.300.000,00	R\$ 23.533.025,54	R\$ 24.670.327,64
Receita de Contribuições dos Segurados	R\$ 9.000.000,00	R\$ 8.500.000,00	R\$ 7.546.308,56	R\$ 7.911.005,93
Pessoal Civil	R\$ 0,00	R\$ 0,00	R\$ 0,00	R\$ 0,00
Pessoal Militar	R\$ 7.000.000,00	R\$ 7.500.000,00	R\$ 10.708.862,00	R\$ 11.226.398,99
Receita Patrimonial	R\$ 0,00	R\$ 0,00	R\$ 0,00	R\$ 0,00
Outras Receitas de Contribuições	R\$ 0,00	R\$ 0,00	R\$ 0,00	R\$ 0,00
Receita de Serviços	R\$ 5.000.000,00	R\$ 300.000,00	R\$ 5.277.854,98	R\$ 5.532.922,72
Outras Receitas Correntes	R\$ 0,00	R\$ 0,00	R\$ 0,00	R\$ 0,00
Compensação Previdenciária do RGPS para o RPPS	R\$ 0,00	R\$ 0,00	R\$ 0,00	R\$ 0,00
Demais Receitas Correntes	R\$ 2.000.000,00	R\$ 2.000.000,00	R\$ 0,00	R\$ 0,00
RECEITAS DE CAPITAL	R\$ 0,00	R\$ 0,00	R\$ 0,00	R\$ 0,00
Alienação de Bens	R\$ 2.000.000,00	R\$ 2.000.000,00	R\$ 0,00	R\$ 0,00
Amortização de Empréstimos	R\$ 0,00	R\$ 0,00	R\$ 0,00	R\$ 0,00
Outras Receitas de Capital	R\$ 15.000.000,00	R\$ 15.000.000,00	R\$ 9.778.168,82	R\$ 10.250.727,35
RECEITAS PREVIDENCIÁRIAS-RPPS (INTRA-ORÇAMENTÁRIAS) (II)	R\$ 15.000.000,00	R\$ 15.000.000,00	R\$ 9.778.168,82	R\$ 10.250.727,35
RECEITAS CORRENTES	R\$ 15.000.000,00	R\$ 15.000.000,00	R\$ 9.778.168,82	R\$ 10.250.727,35
Receita de Contribuições	R\$ 15.000.000,00	R\$ 15.000.000,00	R\$ 9.778.168,82	R\$ 10.250.727,35
Patronal	R\$ 0,00	R\$ 0,00	R\$ 0,00	R\$ 0,00
Pessoal Civil	R\$ 0,00	R\$ 0,00	R\$ 0,00	R\$ 0,00
Pessoal Militar	R\$ 0,00	R\$ 0,00	R\$ 0,00	R\$ 0,00
Contribuição Previdenciária para Cobertura de Déficit Atuarial	R\$ 0,00	R\$ 0,00	R\$ 0,00	R\$ 0,00
Contribuição Previdenciária em Regime de Débitos e Parcelamentos	R\$ 0,00	R\$ 0,00	R\$ 0,00	R\$ 0,00
Receita Patrimonial	R\$ 0,00	R\$ 0,00	R\$ 0,00	R\$ 0,00
Outras Receitas Correntes	R\$ 0,00	R\$ 0,00	R\$ 0,00	R\$ 0,00
RECEITAS DE CAPITAL				
Alienação de Bens				
Amortização de Empréstimos	R\$ 0,00	R\$ 0,00	R\$ 0,00	R\$ 0,00
Outras Receitas de Capital				
REPASSES PREVIDENCIÁRIOS PARA COBERTURA DE DÉFICIT ATUARIAL - RPPS				
REPASSES PREVIDENCIÁRIOS PARA COBERTURA DE DÉFICIT FINANCEIRO - RPPS	R\$ 0,00	R\$ 0,00	R\$ 0,00	R\$ 0,00
OUTROS APORTES AO RPPS	R\$ 0,00	R\$ 0,00	R\$ 0,00	R\$ 0,00
TOTAL DAS RECEITAS PREVIDENCIÁRIAS (III) = (I) + (II)	R\$ 38.000.000,00	R\$ 33.300.000,00	R\$ 33.311.194,36	R\$ 34.921.054,99
DESPESAS PREVIDENCIÁRIAS-RPPS (EXCETO INTRA-ORÇAMENTÁRIAS) (IV)	-	8.132.925,23	33.496.155,13	26.272.137,70
ADMINISTRAÇÃO	-	8.132.925,23	33.496.155,13	26.272.137,70
Despesas Correntes	-	7.777.217,57	32.708.795,12	26.263.257,70
Despesas de Capital	-	355.707,66	787.360,01	8.880,00
PREVIDÊNCIA SOCIAL	-	-	-	-
Pessoal Civil	-	-	-	-
Pessoal Militar	-	-	-	-
Outras Despesas Previdenciárias	-	-	-	-
Compensação Previdenciária do RPPS para o RGPS	-	-	-	-
Demais Despesas Previdenciárias	-	-	-	-
DESPESAS PREVIDENCIÁRIAS-RPPS (INTRA-ORÇAMENTÁRIAS) (V)	-	-	-	-
ADMINISTRAÇÃO	-	-	-	-
Despesas Correntes	-	-	-	-
Despesas de Capital	-	-	-	-
RESERVA DO RPPS	-	-	-	-
TOTAL DAS DESPESAS PREVIDENCIÁRIAS (IV) = (IV) + (V)	-	8.132.925,23	33.496.155,13	26.272.137,70
RESULTADO PREVIDENCIÁRIO (VII) = (III) - (VI)	38.000.000,00	25.167.074,77	(184.960,77)	8.648.917,29
DISPONIBILIDADES FINANCEIRAS DO RPPS	-	108.783.898,00	110.264.266,68	108.264.159,09
AORTES DE RECURSOS PARA O REGIME PRÓPRIO DE PREVIDÊNCIA DO RPPS				
TOTAL DOS APORTES PARA O RPPS	-	-	-	-
Plano Financeiro	-	-	-	-
Recursos para Cobertura de Insuficiências Financeiras	-	-	-	-
Recursos para Formação de Reserva	-	-	-	-
Outros Aportes para o RPPS	-	-	-	-
Plano Previdenciário	-	-	-	-
Recursos para Cobertura de Déficit Financeiro	-	-	-	-
Recursos para Cobertura de Déficit Atuarial	-	-	-	-
Outros Aportes para o RPPS	-	-	-	-

RESERVA ORÇAMENTÁRIA DO RPPS

BENS E DIREITOS DO RPPS

FONTE: Dados Extraídos dos Balanços Gerais e Cálculo Atuarial



ESTADO DE GOIÁS
MUNICÍPIO CATALÃO
LEI DE DIRETRIZES ORÇAMENTÁRIAS
ANEXO DE MÉTAS FISCAIS
DEMONSTRATIVO VII - ESTIMATIVA E COMPENSAÇÃO DA RENÚNCIA DE RECEITA

2022


AMF - Tabela 8 (LRF, art. 4º, § 2º, inciso V)		RENÚNCIA DE RECEITA PROMISSA				COMPENSAÇÃO
SUBJUNÇÃO DE PROGRAMAS / BENEFICIÁRIO		Tabela Orçamentária Compromissada				
		2022	2023	2024		
DESCONTO NO PAGAMENTO À VISTA DESCONTO NO PAGAMENTO À VISTA DESCONTO NO PAGAMENTO À VISTA	REFIS IPTU/ITBI/ISSQN	150.000,00	150.000,00	150.000,00	Redução da Inadimplência do incentivo para recolhimento à vista. Programa de cobrança administrativa dos inadimplentes	
	REFIS TAXAS	50.000,00	50.000,00	50.000,00		
	PROGRAMA REC. CREDITO REFIS	100.000,00	100.000,00	100.000,00		
		-	-	-		
		</				

R\$ 1,00

FONTE: Dados Extraídos de Planejamento
Nota:

ADIB ELIAS JUNIOR
PREFEITO

CRC:



ESTADO DE GOIÁS
MUNICÍPIO CATALÃO

LEI DE DIRETRIZES ORÇAMENTÁRIAS
ANEXO DE METAS FISCAIS
DEMONSTRATIVO VIII - MARGEM DE EXPANSÃO DAS DESPESAS OBRIGATÓRIAS DE CARÁTER CONTINUADO
2022

AMF - Tabela 9 (LRF, art. 4º, § 2º, inciso V)		2022	R\$-1,00
EVENTO			
Aumento Permanente da Receita			55.000.000,00
(-) Aumento referente a transferências constitucionais			16.451.912,62
(-) Aumento referente a transferências do FUNDEB			5.600.000,00
Saldo Final do Aumento Permanente de Receita (I)			32.948.087,38
Redução Permanente de Despesa (II)			-
Margem Bruta (III) = (I-II)			32.948.087,38
Saldo Utilizado da Margem Bruta (IV)			11.564.426,21
Novas DOCC			11.564.426,21
Novas DOCC geradas por PPP's			-
Margem Líquida de Expansão de DOCC (III-IV)			21.383.661,17

FONTE: Dados Extraídos do Anexo de Receitas da Memória de Cálculo

Nota:

ADIB ELIAS JUNIOR
PREFEITO

CRC: